

# Avance ilegal (pasos)

# Propósito del cambio

- Tener una regla de pasos común en todo el mundo que refleje mejor las acciones en el terreno de juego.
- Acciones específicas que motivan el cambio: (Ambas se producen en movimiento, con un pie en contacto con el suelo)
  - Control del balón antes de bote.
  - Penetración tras:
    - Final de regate,
    - Recepción de balón o
    - Reverso.
  - Traspiés.



# Jugador caído, tumbado o sentado en el suelo.

La regla no cambia:

- Es legal que un jugador, mientras sostiene el balón, caiga al suelo y resbale o que, mientras esté tumbado o sentado en el suelo, obtenga el control del balón.
- Es una violación si el jugador después rueda o intenta levantarse mientras sostiene el balón.



# Jugador de pie con ambos pies en contacto con el suelo.

La regla no cambia:

- En el momento en que se levanta un pie, el otro pie se convierte en el pie de pivote.
- Para iniciar un regate, el pie de pivote no se puede levantar antes de que el balón salga de la(s) mano(s).
- Para pasar o lanzar a canasta, el jugador puede saltar desde el pie de pivote, pero ninguno de los pies puede volver al suelo antes de que el balón haya salido de la(s) mano(s).



# Jugador que recibe en el aire, sin contacto con el suelo.

La regla no cambia:


- **Si el jugador cae con ambos pies simultáneamente**, en el momento en que se levanta un pie el otro pie se convierte en el pie de pivote.
- **Parada en un tiempo:** cuando levante un pie el otro será el pie de pivote.
- **Parada en dos tiempos:**
  - Primero un pie y luego el otro: El primer pie que toque el suelo será el pie de pivote.
  - Primero un pie y luego los dos simultáneamente: El jugador no puede pivotar.



# Diagrama explicativo del cambio de regla

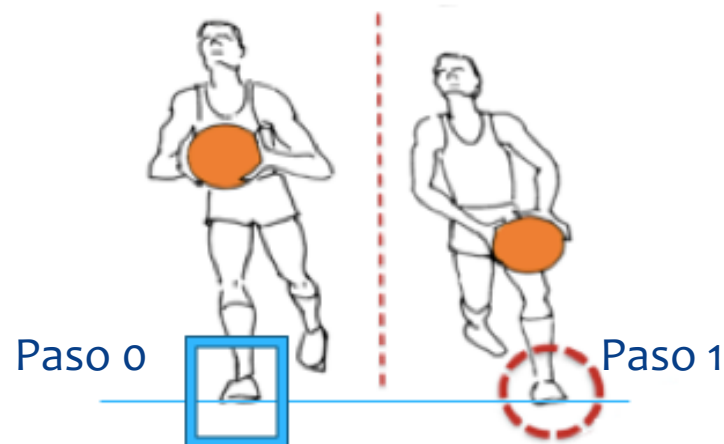
ANTES DE 2017:

SI UN PIE TOCA EL SUELO,  
(CON EL CONTROL DEL BALÓN)  
EL PIE SE CONVIERTE EN EL PIE DE PIVOTE



A PARTIR DE 2017:

SI UN PIE TOCA EL SUELO,  
(DESPUÉS DE HABER OBTENIDO EL  
CONTROL DEL BALÓN)  
EL PIE SE CONVIERTE EN EL PIE DE PIVOTE



Nota: El término “Paso 0” no se menciona en las reglas. Se utiliza con el propósito de estudiar el cambio de regla de avance ilegal.

# Jugador que controla el balón mientras progresa.

## CASO 1:

Si el jugador está tocando con un pie en el suelo y luego controla el balón, puede dar dos pasos para detenerse, pasar o lanzar a canasta:

- Se modifica la cuenta de pasos: para facilitar la comprensión del nuevo concepto, ese pie que toca el suelo se considera “**Paso 0**” y el siguiente pie en tocar el suelo tras el control del balón se considera el primer paso o “**Paso 1**” de la secuencia.
- El siguiente pie en tocar el suelo será el “**Paso 2**”.



# Ejemplos:

## a) Jugador que recibe en movimiento:




Figura 1-a.1: 7 Azul pasa a 13 Azul.



# Ejemplos:




Figura 1-a.2: 13 Azul a) toca el suelo con el pie izquierdo (Paso 0) y b) luego controla el balón

# Ejemplos:



Figura 1-a.3: 13 Azul salta desde su pie izquierdo (Paso 0) y apoya su pie derecho (Paso 1).

# Ejemplos:



Figura 1-a.4: 13 Azul salta desde su pie derecho (Paso 1) y apoya su pie izquierdo (Paso 2).



# Ejemplos:



Figura 1-a.5: 13 Azul salta desde su pie izquierdo (Paso 2) y hunde el balón. Acción legal.

# Ejemplos:

## b) Jugador que termina su regate en movimiento:



Figura 1-b.1: 9 Blanco bota el balón y se prepara para completar su regate.

# Ejemplos:



Figura 1-b.2: 9 Blanco a) toca el suelo con el pie derecho y b) luego controla el balón (Paso 0)



# Ejemplos:



Figura 1-b.3: 9 Blanco salta desde su pie derecho (Paso 0) y apoya su pie izquierdo (Paso 1).

# Ejemplos:



Figura 1-b.4: 9 Blanco salta desde su pie izquierdo (Paso 1) y apoya su pie derecho (Paso 2). Luego salta y pasa el balón antes de caer. Acción legal.



# Jugador que controla el balón mientras progresa.

## CASO 2:

Si el jugador está tocando con un pie en el suelo y luego controla el balón, para botar debe desprenderse del balón antes de dar el paso 2.



# Ejemplo:



## Acción legal:

- El jugador recibe con un pie apoyado (Paso 0).
- Apoya su otro pie en el suelo (Paso 1).
- Levanta del suelo el pie de su Paso 0.
- Se desprende del balón antes de apoyar su pie del paso 2.



# Jugador que controla el balón mientras progresa.

## CASO 3:

Las reglas prohíben expresamente la jugada del traspiés:

- Un jugador no puede tocar el suelo consecutivamente con el mismo pie o ambos pies después de terminar su regate u obtener el control del balón.

